




## 1 Frontend

 Erstelle eine PHP-Seite mit einem Input-Formular und einer Aufzählung für die Einträge

# Gästebuch


Name

Text


## Einträge

2022-04-22 - Hi, schöne Seite!  
2022-04-21 - Erster ;-)

## 2 Datenbank


 Erstelle eine Datenbank mit folgender Tabelle:

Entries
+ id: int
+ name: varchar
+ msg: text
+ created_at: date

 Achte auf folgende Einstellungen: Die ID soll der Hauptschlüssel sein. Created\_at soll als Standard den Wert "CURRENT\_TIME" haben.

## 3 Backend

 CREATE: Speicher die Eingaben des Formulars in der Datenbank

 READ: Lese die Einträge aus der Datenbank und zeige auf der Webseite. (neue Einträge sollen zuerst angezeigt werden).